

ANTEC INTEGRERT LYSPAKKE

Nissan Ariya.


Med Lazer Linear 18 ELITE, monteringsbraketter og Kabelsett.

LAZER
HIGH PERFORMANCE LIGHTING


ANTEC NORGE
Bilbransjens utstyrsgrossist

Medfølger:

- 1 stk. Lazer Linear 18 ELITE.
- 1 stk. Pakke med braketter for montering.
- 1 stk. Lazer Kabelsett med relè og bryter.



1. Tre lampen inn mellom grillen, uten å montere på sidebrakettene som medfølger.



2. Montør sidebrakettene på hver side av lamper, med vinkelen "utover" og "framover".
Bruk noen grove karosseriskruer og litt Lim (Sika) og skru brakettene fast, ned på baksiden av fangeren. Justør lampen til slutt etter tilkoping av ledningsnett.



Oppkopling av ledningsnett

4.

Lazer Kabelsett inneholder:


- komplett relèsett
- Relè og bryter.

Lokasjon styrestrøm:

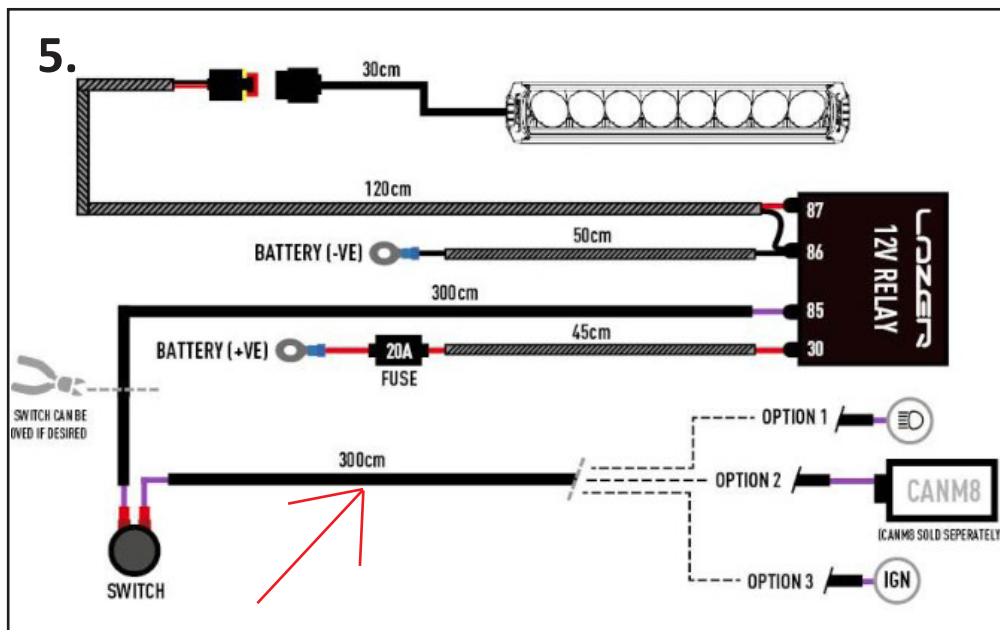
Grønn ledning inn på hovedlampe.

NB: Det er ikke canbus-styrte hovedlamper.

Enkel analog tilkopling.



4. Kople pluss og minus til batteriet. Lilla ledning på kabelsettet (vist på bildet under) er styrestrøm fra fjernlys. Kople lille ledning på kabelsett sammen med grønn ledning inn på hovedlykt (se bilde over).



5. Montèr releet på egnet plassering.

